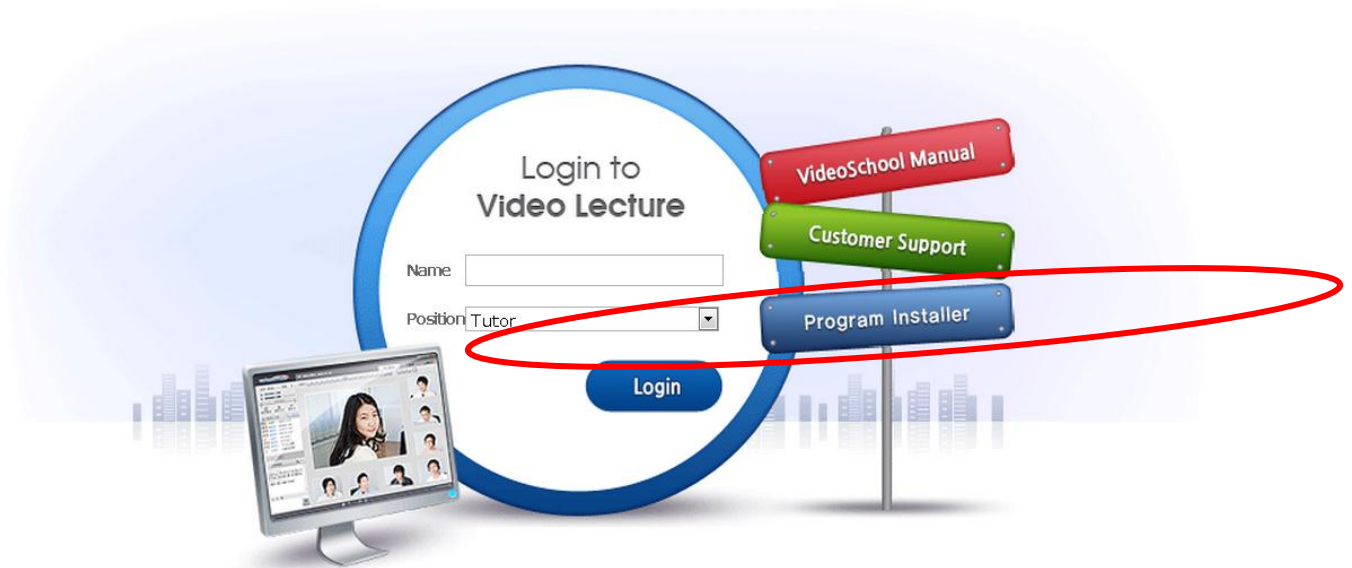


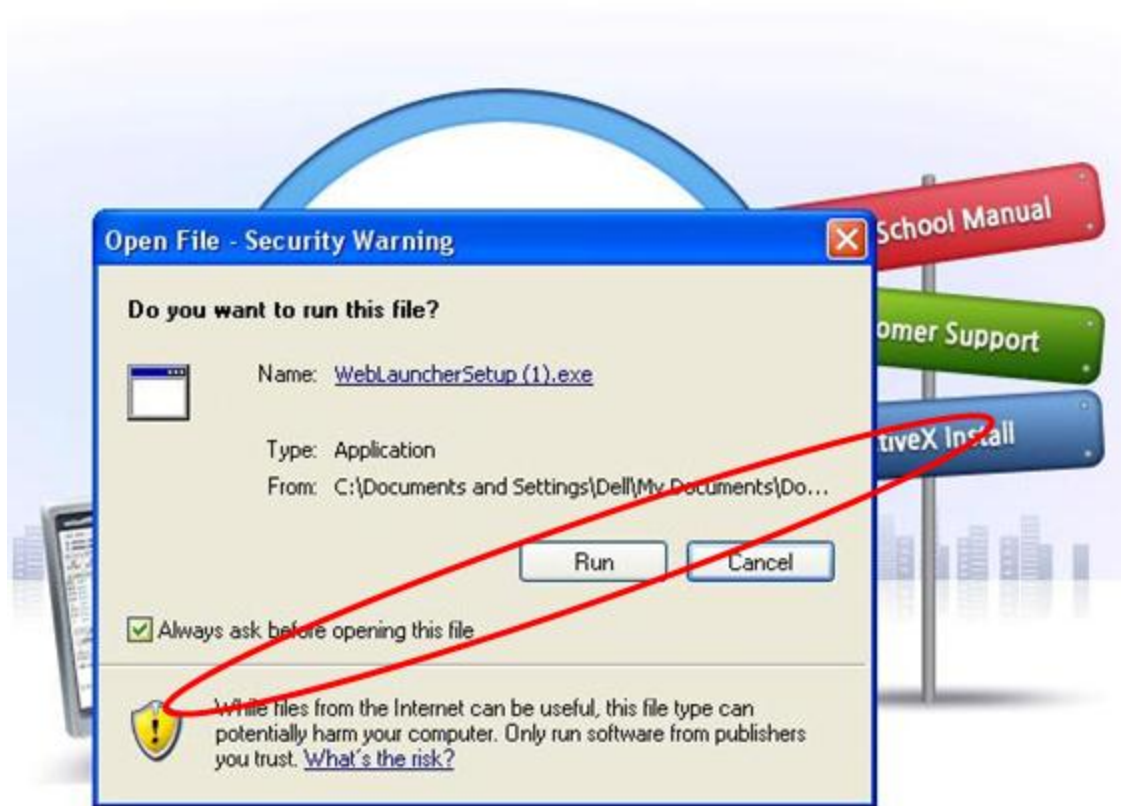
A+英语在线课堂安装指南

1. 登录 <http://video01.aplusenglishonline.com/student.asp>. 点击 **Program Installer** (程序安装).



A+英语在线课堂安装指南

2. 点击 **Run** (运行)。



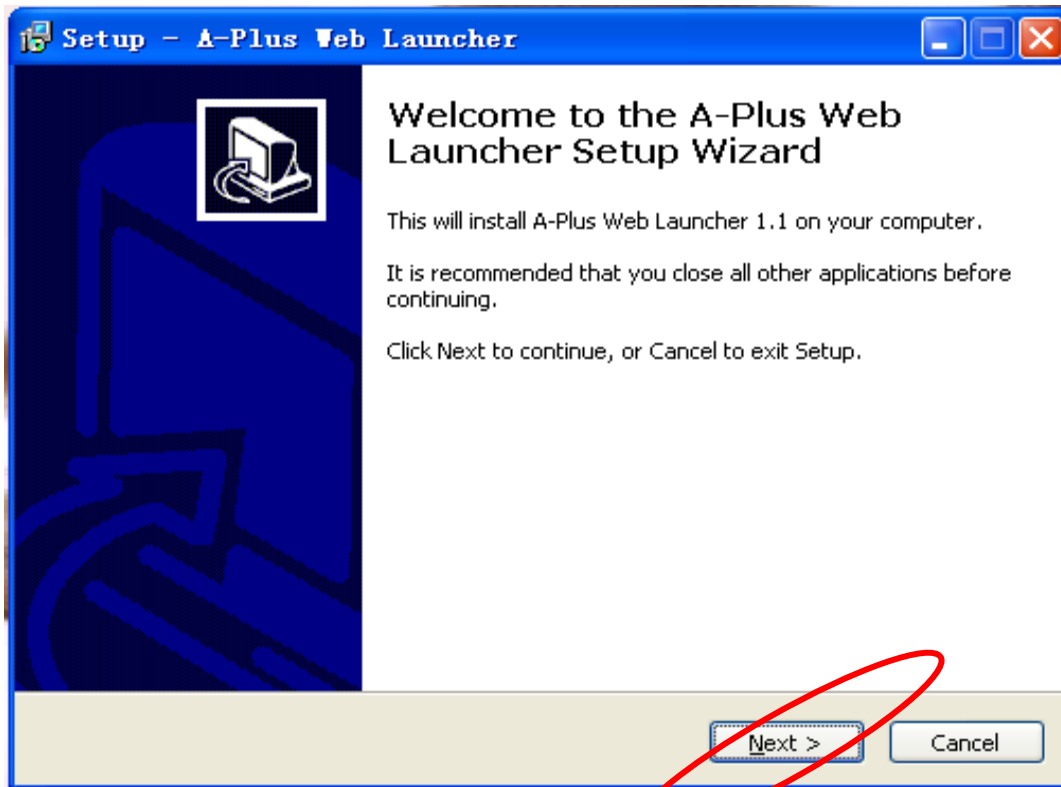
A+ 英语在线课堂安装指南

3. 在语言对话框的下拉菜单中选择中文，然后点击 OK，如果您的电脑系统不支持英语，英语将不会出现在菜单中。



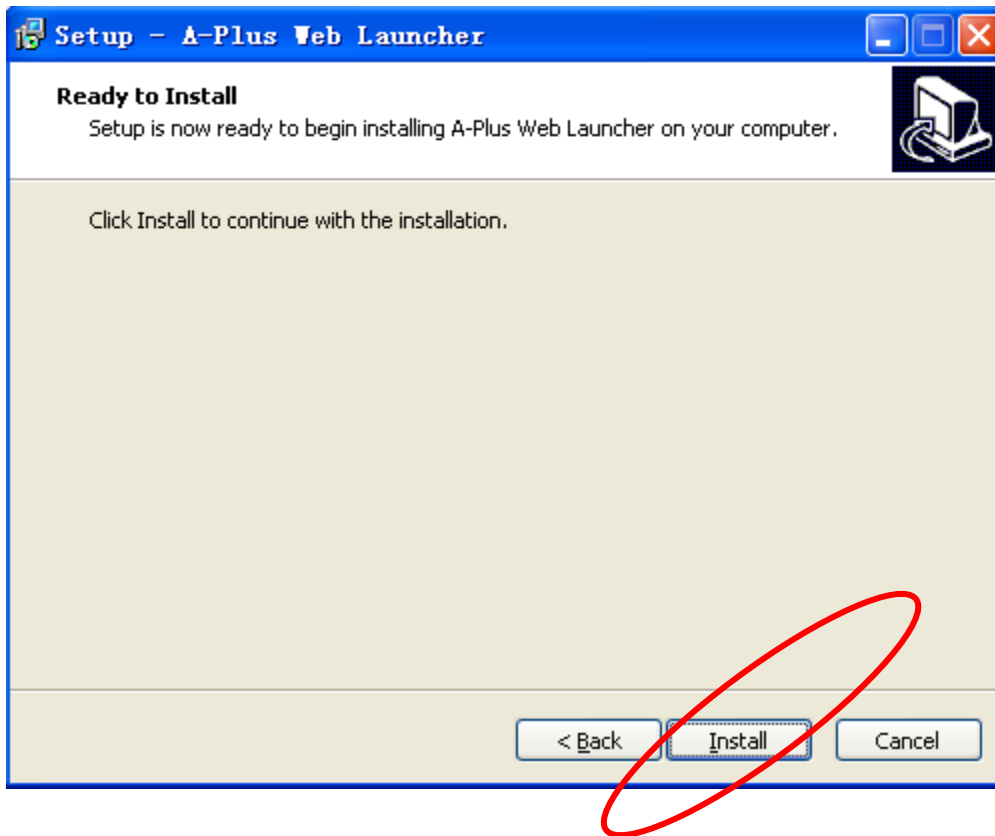
A+英语在线课堂安装指南

4. 点击 **Next** (下一步).



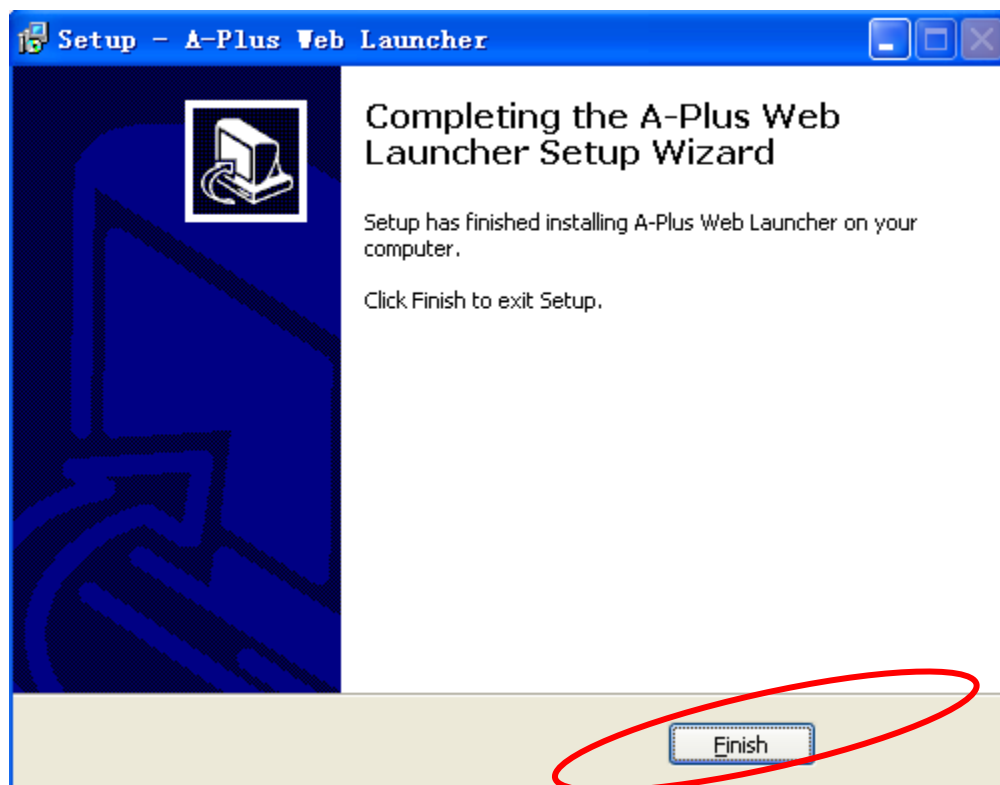
A+英语在线课堂安装指南

5. 点击 **Install** (安装) .



A+英语在线课堂安装指南

6. 点击 **Finish** (完成) .



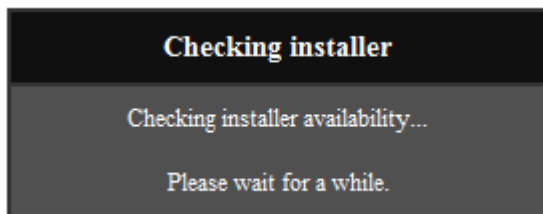
A+英语在线课堂安装指南

7. 输入您的英文名，
选择 **Student**（学生），
然后点击 **Login**（登录）。



A+英语在线课堂安装指南

8. 系统会自动检查软件是否安装成功，如果没有，系统会帮您安装，您将看到以下弹出的窗口：

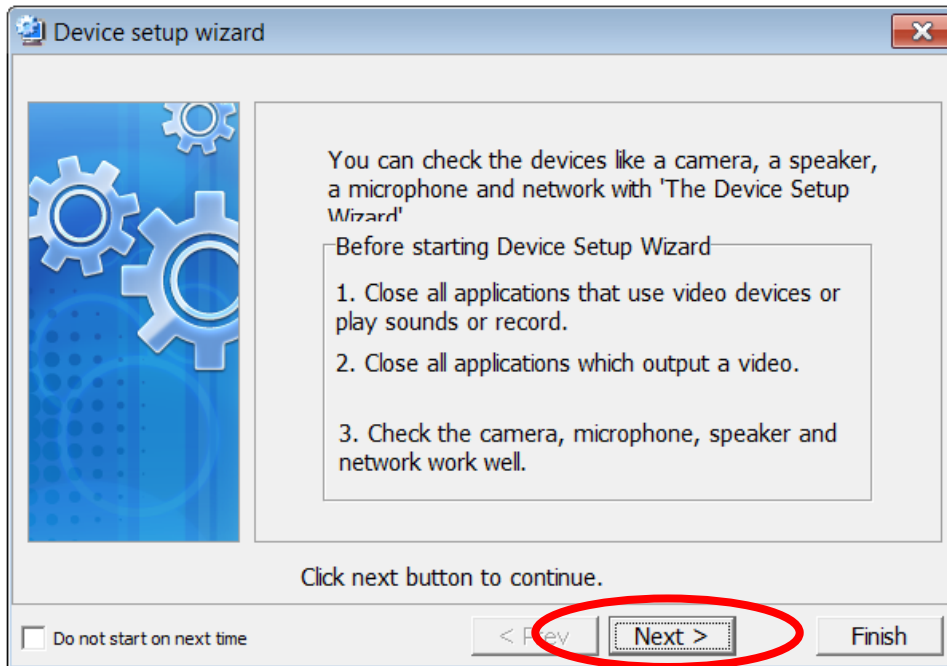


如果软件已安装成功，系统会开始启动程序，您将看到以下弹出的窗口：



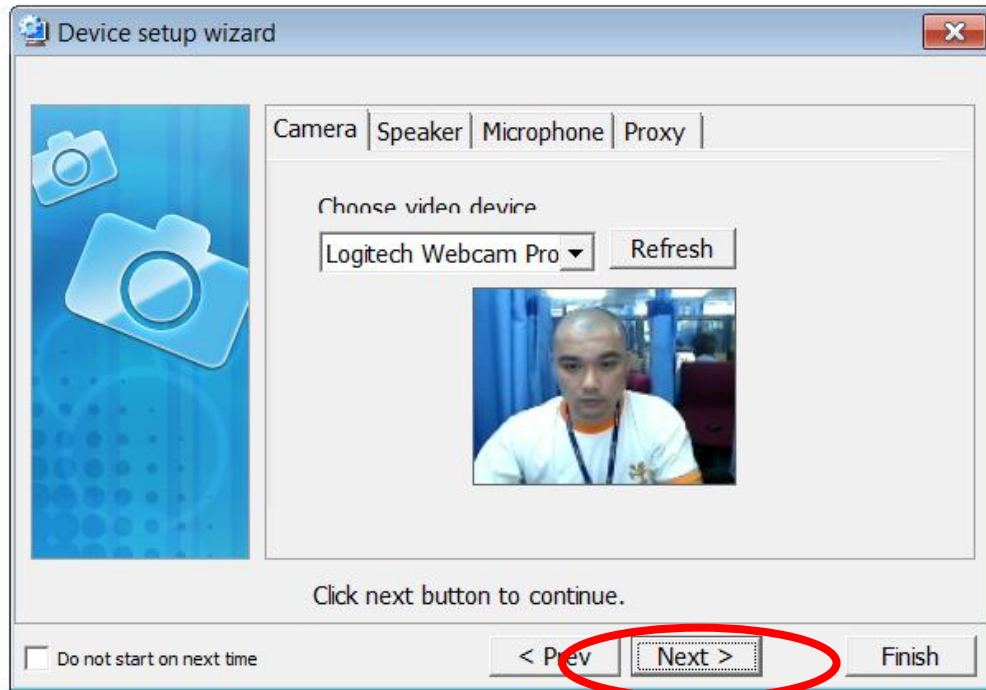
A+ 英语在线课堂安装指南

9. **Device Setup Wizard**(装置安装向导) 窗口会自动弹出，点击 **Next** (下一步)。



A+ 英语在线课堂安装指南

10. 检验您的摄像头：确保您的摄像头能被检测到，您的影像将会出现在视频窗口中。
然后点击 **Next**（下一步）。



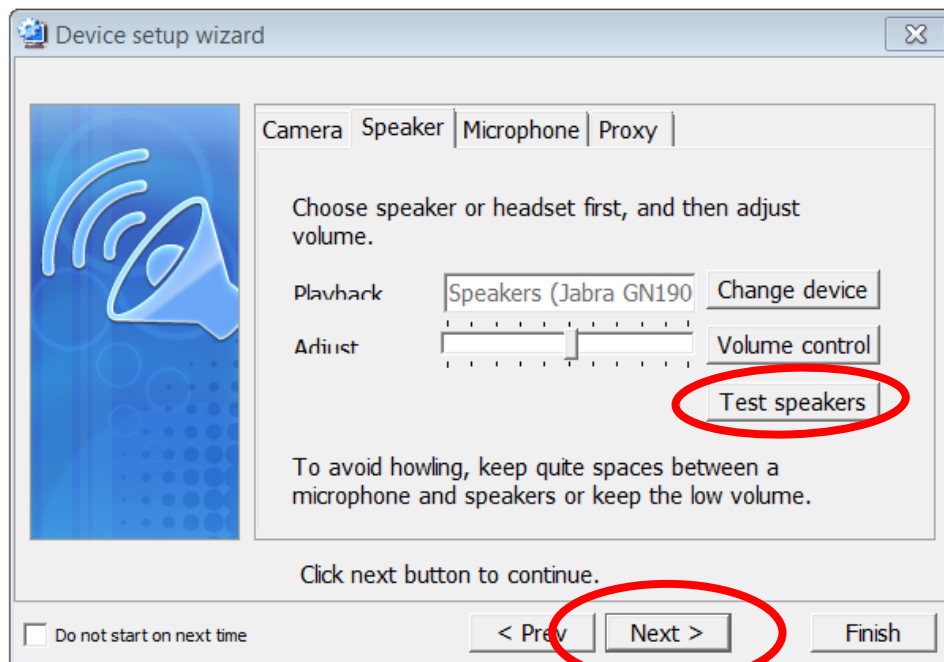
A+英语在线课堂安装指南

11. 检测您的扬声器设置

Test speakers:测试您的扬声器

请不要将声音调到最大，以免有噪音影响。

然后点击 **Next**（下一步）。

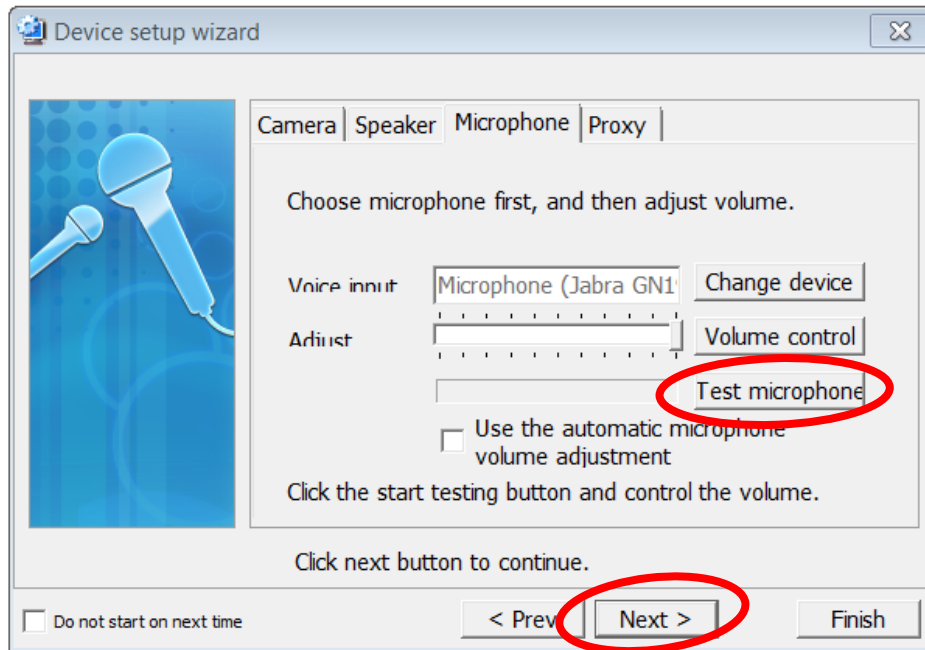


A+英语在线课堂安装指南

12. 点击 **Test microphone** (麦克风测试)。

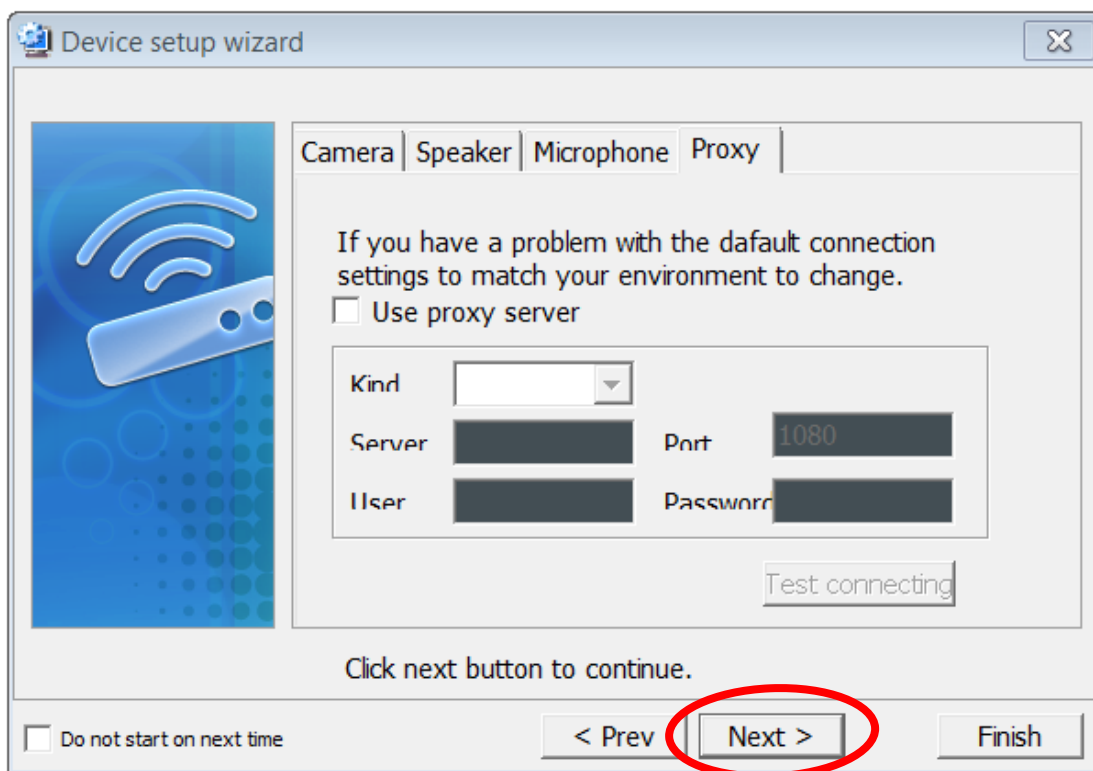
请对着麦克风说话

当你点击 **Test microphone** 后, **Test microphone** 会自动变成 **Stop testing** (停止测试), 如果能够移动左边小方块, 表示您的麦克风能正常运行。然后点击 **Next** (下一步)。



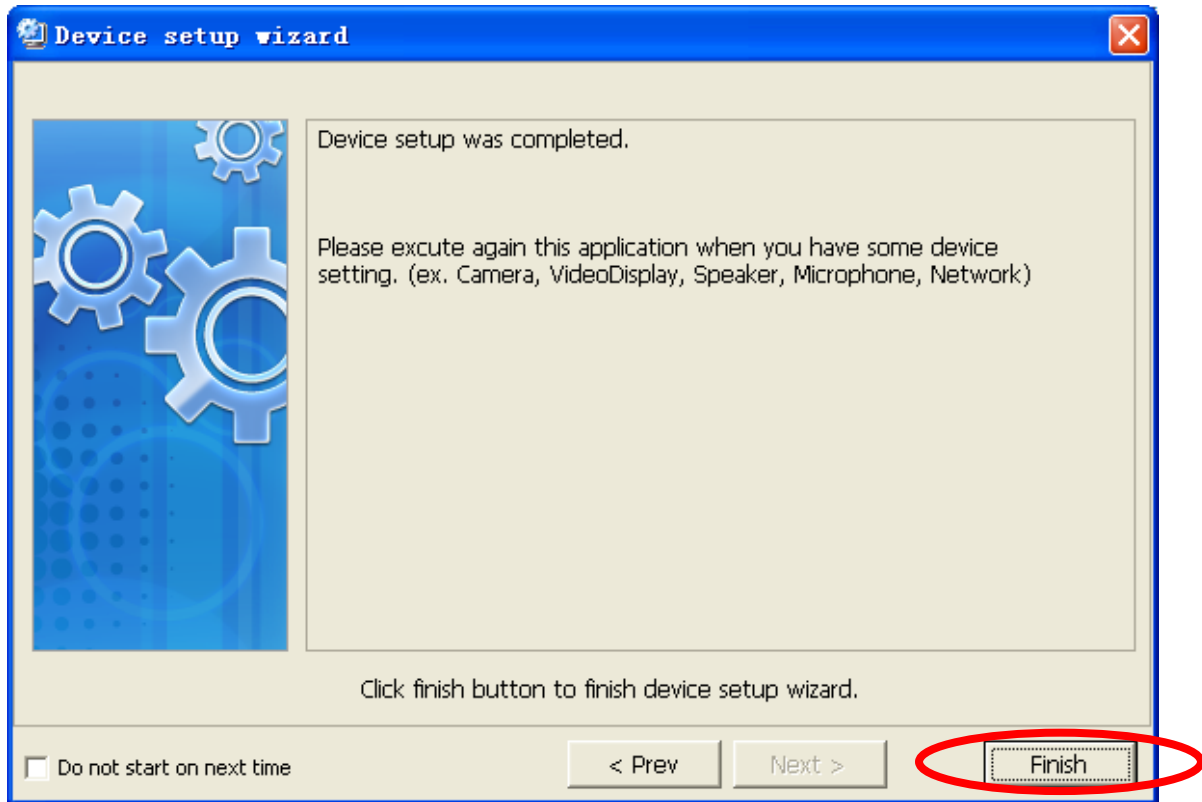
A+英语在线课堂安装指南

13. 点击 **Next** (下一步)。



A+英语在线课堂安装指南

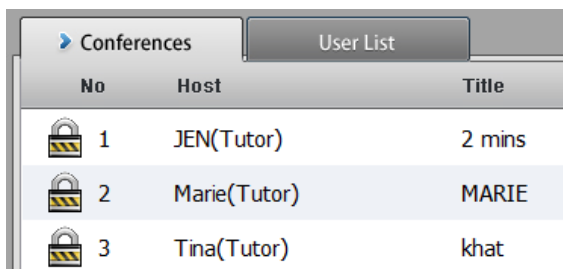
14. 点击 **Finish** (完成) .



A+ 英语在线课堂安装指南

15. 一旦启动课堂，您将进入 **LOBBY**（会客室）

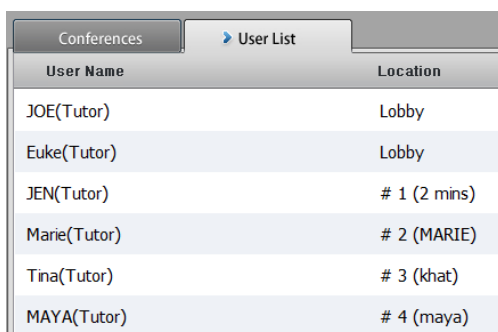
Conferences tab: 在会客室列表中找到您的教室，然后双击进入



The screenshot shows a window with two tabs: 'Conferences' (selected) and 'User List'. Below the tabs is a table with three rows, each representing a conference. Each row starts with a lock icon. The columns are 'No', 'Host', and 'Title'.

No	Host	Title
1	JEN(Tutor)	2 mins
2	Marie(Tutor)	MARIE
3	Tina(Tutor)	khat

Users List tab: 当前在线的用户名单，您可以在这里找到您的老师



The screenshot shows a window with two tabs: 'Conferences' and 'User List' (selected). Below the tabs is a table with two columns: 'User Name' and 'Location'. The table lists six users and their current locations.

User Name	Location
JOE(Tutor)	Lobby
Euke(Tutor)	Lobby
JEN(Tutor)	# 1 (2 mins)
Marie(Tutor)	# 2 (MARIE)
Tina(Tutor)	# 3 (khat)
MAYA(Tutor)	# 4 (maya)

A+英语在线课堂安装指南

TROUBLESHOOTING: AUDIO 故障检验：音频设置

找到 **SETTINGS** (设置)。



Audio (音频设置)：将您的麦克风和扬声器音量调整到合适位置，取消 **Microphone Amplification** 设置，以减少噪音

